

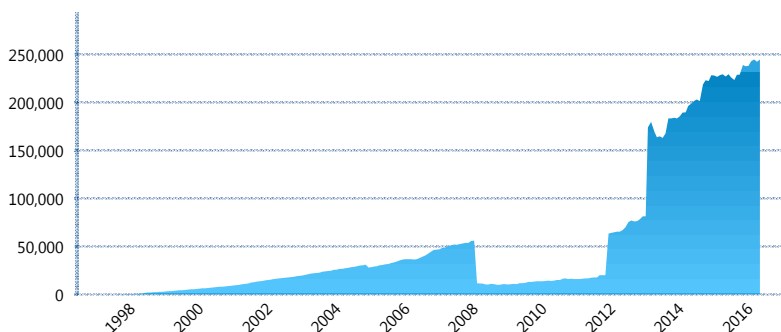
### I. INFORMACIÓN FINANCIERA

#### I) Detalles del Fondo

Detalles del Fondo	
Razón Social	Siefore XXI Banorte Consolida, S.A. de C.V.
Inicio de Operaciones	30/01/1998
Tipo de Fondo	Básica
Clave Bolsa	XXINTE2
Activos Administrados *	245,208
ISIN	MX54XX060022
Comisión Anual	1.01%
Administrador	Afore XXI Banorte, S.A. de C.V.
Director General	Lic. Francisco Tonatiuh Rodríguez Gómez
Presidente del Consejo	C. Fernando Solís Soberón

#### Activos Administrados \*

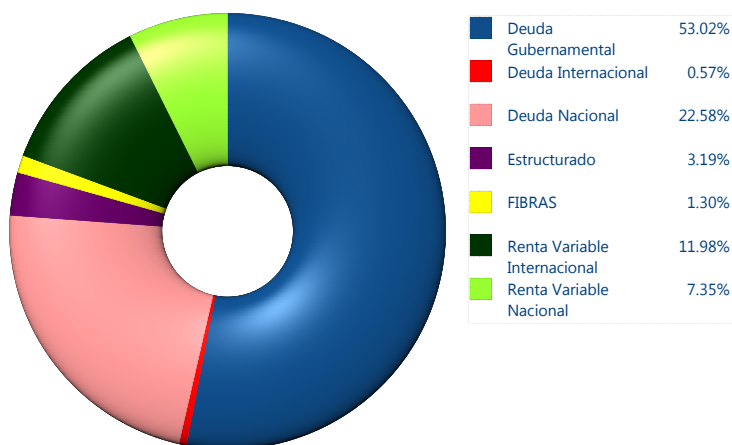
\$245,208



\*Cifras en millones de pesos

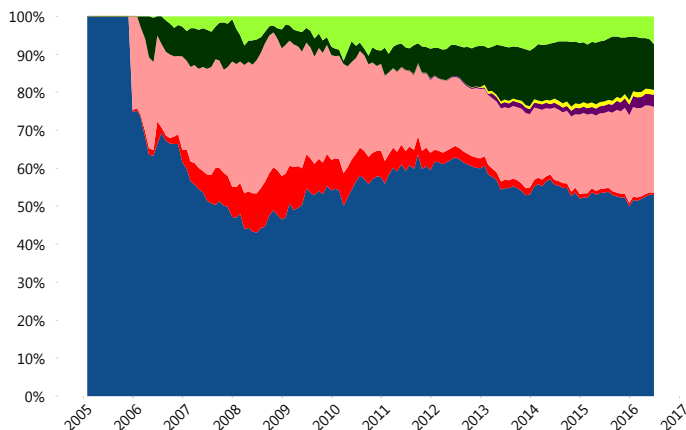
Contiene el efecto de fusiones, cortes transversales y transferencias por edad. Para mayor información consultar: <http://www.consar.gob.mx/factsheets/EC/ECSAR.pdf>

#### II) Inversiones



Tipo de Instrumento		XXI-Banorte (...)	Sistema Básicas 2**
Renta Variable Nacional	Renta Variable Nacional	7.35%	6.19%
	<b>Total</b>	<b>7.35%</b>	<b>6.19%</b>
Renta Variable Internacional	Renta Variable Internacional	11.98%	10.45%
	<b>Total</b>	<b>11.98%</b>	<b>10.45%</b>
Mercancías	Mercancías	0.00%	0.11%
	<b>Total</b>	<b>0.00%</b>	<b>0.11%</b>
FIBRAS	FIBRAS	1.30%	1.98%
	<b>Total</b>	<b>1.30%</b>	<b>1.98%</b>
Estructurado	Estructurados	3.19%	3.53%
	<b>Total</b>	<b>3.19%</b>	<b>3.53%</b>
Deuda Nacional	Alimentos	0.12%	0.31%
	Automotriz	0.05%	0.03%
	Banca de Desarrollo	2.37%	2.05%
	Bancario	1.04%	1.52%
	Bebidas	0.40%	0.51%
	Cemento	0.05%	0.04%
	Centros Comerciales	0.11%	0.07%
	Consumo	0.58%	0.44%
	Deuda CP	0.00%	0.02%
	Empresas Productivas del Estado	4.52%	3.67%
	Estados	1.04%	0.74%
	Europesos	4.05%	2.79%
	Grupos Industriales	0.42%	0.68%
	Infraestructura	1.54%	3.09%
	Otros	1.07%	1.08%
	Papel	0.06%	0.16%
	Serv. Financieros	0.27%	0.22%
Telecom	1.67%	1.60%	
Transporte	0.25%	0.30%	
Vivienda	2.98%	2.04%	
<b>Total</b>	<b>22.58%</b>	<b>21.36%</b>	
Deuda Internacional	Deuda Internacional	0.57%	0.67%
	<b>Total</b>	<b>0.57%</b>	<b>0.67%</b>
Deuda Gubernamental	BONDESD	0.28%	1.27%
	BONOS	16.12%	19.98%
	BPA182	0.00%	0.00%
	BPAS	0.00%	0.14%
	BPAT	0.00%	0.08%
	CBIC	4.70%	4.04%
	CETES	0.60%	4.03%
	REPORTO	0.78%	2.39%
	UDIBONO	26.91%	22.13%
	UMS	3.63%	1.64%
<b>Total</b>	<b>53.02%</b>	<b>55.71%</b>	
<b>Total</b>	<b>100.00%</b>	<b>100.00%</b>	

#### Evolución de Inversiones



\*\*Considera las inversiones de todo el grupo de SIEFORES Básicas 2 Cifras al cierre de junio de 2016

### III) Desempeño

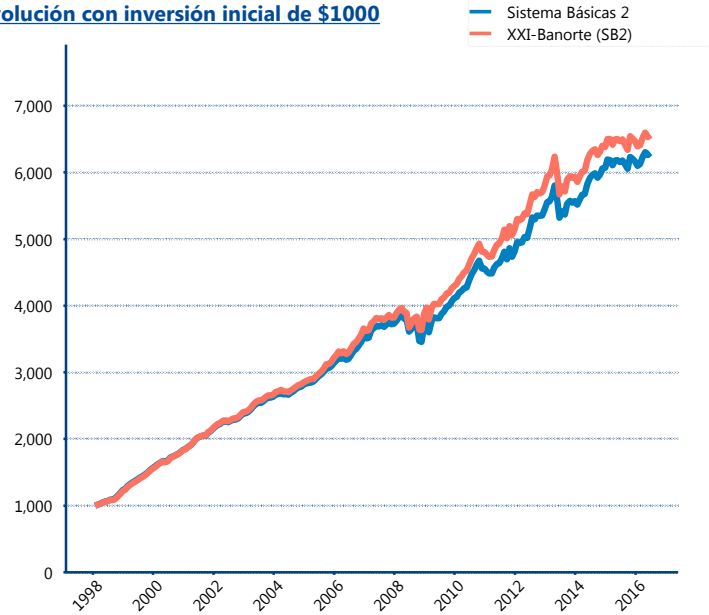
#### Rendimiento Bolsa

Tipo	XXI-Banorte (SB2)	Sistema Básicas 2
1 año	2.33%	3.09%
2 años	2.47%	3.34%
3 años	4.72%	5.53%
5 años	5.89%	6.32%
Histórico	10.96%	10.72%

#### Indicador de Rendimiento Neto

Siefore	IRN %
PensionISSSTE (SB2)	7.46%
SURA (SB2)	7.13%
Profuturo (SB2)	6.88%
Banamex (SB2)	6.82%
Principal (SB2)	6.24%
Coppel (SB2)	6.17%
Metlife (SB2)	6.13%
<b>XXI-Banorte (SB2)</b>	<b>6.07%</b>
Azteca (SB2)	6.05%
Invercap (SB2)	5.70%
Inbursa (SB2)	4.15%
Promedio Simple	6.25 %
Promedio Ponderado	6.43 %

#### Evolución con inversión inicial de \$1000



Construido con el precio de la Siefore registrado en la Bolsa Mexicana de Valores

### IV) Medidas de sensibilidad y riesgos

#### Evolución del Plazo Promedio Ponderado

